



*Padre Nico.*



*Samuel*



*Sebastian*



*Ana María*



*Valentina*

**DOMINGO DE RESURRECCIÓN  
PARA NIÑOS**





# DOMINGO DE RESURRECCIÓN

Unos meses más tarde, Ana María se ha recuperado totalmente y los chicos siguen entrenando con mucho entusiasmo. Sin embargo, siguen sin uniformes y no hay recursos para la inscripción del próximo campeonato y como se realizará en Palmira junto con el Congreso Nacional de Infancia Misionera, se necesita el dinero para los pasajes.

El Padre Nico los ha invitado a todos a una reunión en la Parroquia.

**Padre Nico:** Bueno, así como hay problemas en la vida, también, hay soluciones.

**Sebastián:** Sí Padre, Ana María ya está de vuelta con nosotros y juega mejor que antes.

**Valentina:** Gracias al fútbol y las experiencias que tuvimos a lo largo de estos meses, aprendimos de las derrotas; como dijo el Padre Nico: “así como hay problemas en la vida, también hay soluciones.”

**Sra. Eugenia:** Así es, Valentina. No ganaron la final, pero aprendieron sobre la disciplina, el amor y el optimismo. De la misma manera que nosotros, los papás aprendimos del significado de la Cuaresma, pusimos en práctica el **Ayuno**, la **Limosna** y la **Oración** y de la Semana Santa, como Jesús nos enseña: la humildad, el servicio, el amor, el sacrificio, la esperanza y la resurrección, para poder todos encontrar el camino a Dios.

**Padre Nico:** Sra. Eugenia, muy buen resumen el que usted acaba de hacer.

**Sra. Isabel:** Y además de eso, les tenemos una grandiosa noticia. Hay una empresa que nos va a patrocinar y nos dará uniformes, pasajes e inscripción.

**Los cuatro:** ¡¡Eyyy, Urra!! Super bien ¡¡¡Bravo!!!

**Padre Nico:** Niños y Padres era necesario atravesar las dificultades para la gloria, es como lo que le sucedió a Jesús. El viernes santo Jesús sufrió hasta morir en la Cruz y luego fue al infierno.

**Samuel:** Padre y si Jesús es bueno y santo, ¿por qué fue al infierno?

**Padre Nico:** Jesús tenía también una misión en el infierno que era: sacar a Adán y Eva y a todos los que estaban allí y llevarlos al Cielo.

**Valentina:** Padre, ¿eso es la Resurrección?

**Padre Nico:** Si, Valentina, y la resurrección también es para nosotros, cuando llegue el momento de la muerte, Dios nos preguntará cuanto hemos amado y de acuerdo con ese amor seremos evaluados para saber si vamos al infierno, al purgatorio o al cielo. ¿A cuál quieren ir?

**Todos:** Al cielo

**Padre Nico:** Pues entonces hay que amar a todas las personas con alegría.

**Ana María:** Padre, ¿pero entonces después de morir no regresamos a esta vida, a estos lugares, como los fantasmas?

**Padre Nico:** No, no regresamos y los fantasmas no existen. Esta vida es única y hay que disfrutarla, hay que buscar ser santos, siendo felices y haciendo felices a las demás personas.





# ACTIVIDADES PARA: SERAFINES 4 A 6 AÑOS




## MISIONEROS DE LA ESPERANZA

1. Pedir a los niños que colorean la imagen y preguntarles, ¿cómo ellos pueden ser misioneros de la esperanza?





# ACTIVIDADES PARA: QUERUBINES 7 A 9 AÑOS



## ORUGA DE LA ESPERANZA

1. Se organizarán 2 equipos.
2. Se repartirán 15 hojas de papel periódico para cada grupo.
3. Los niños deben pegar las hojas una seguida de otra haciendo una fila.
4. Luego unen los dos extremos formando un círculo.
5. Los niños se organizarán en fila por estatura y deben caminar dentro de la estructura, sin salirse y sin romperla.
6. Se establece una meta y ganarán aquellos niños que mejor trabajen en equipo y demuestren alegría.
7. Se puede colocar por dentro con letra grande: “Jesús es mi alegría”.





## ACTIVIDAD PARA: ANGELES 10 A 12 AÑOS



### PROPUESTA 1: EL DESAFIO DE LA SOGA

1. Se organiza el grupo en círculo.
2. Se necesita una soga atada por los extremos (circunferencia).
3. El equipo de pie coge la soga con sus manos.
4. Deben ponerse de acuerdo para sentarse, colocarse de pie y volverse a sentar, sin caerse, sin retrasos, sin peleas. El animador solo dará la indicación de pararse, sentarse o caminar.
5. Ellos deben buscar el acuerdo y allí surgirán líderes.

### PROPUESTA 2: UN CANTO PARA DIOS

1. Buscar la canción “tómalo” que aparece al inicio de la cartilla.
2. Colocar la canción y pedirles que escojan una de las frases. Si desea puede darles la letra de la canción.
3. Luego que los niños expliquen porque les llama la atención.
4. El animador recordará a los niños que la esperanza es un estado de ánimo en donde creemos que algo que queremos puede ser posible o lo podemos obtener.
5. Realizar la coreografía indicada en YouTube.






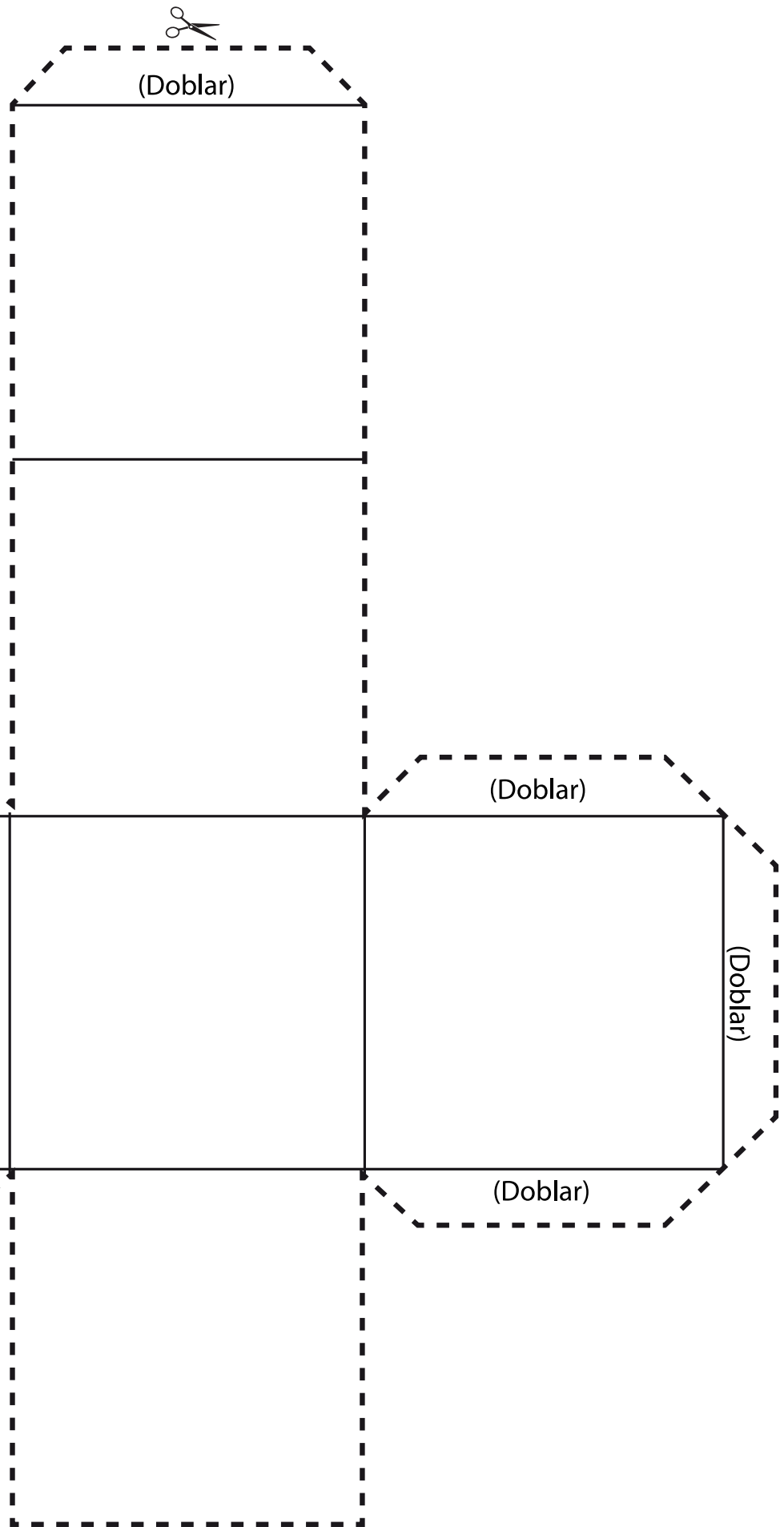
## OTRAS ACTIVIDADES PARA REALIZAR CON LOS NIÑOS

### Cubo para vivir el Tiempo de Cuaresma

Haz una lista de cosas que puedes hacer durante el tiempo de Cuaresma, enfocadas en Dios y en las necesidades de los demás. Usando tu lista, escribe una de esas cosas en cada uno de los lados de la caja del patrón del "Cubo para vivir el Tiempo de Cuaresma"

Después, sigue las instrucciones para armar el cubo. Usa pega o grapa para unir los lados del cubo.

Durante el Tiempo de Cuaresma, cada lado del cubo te dirá lo que puedes hacer.



mana santa SEMANA SANTA semana santa  
semana santa SEMANA SANTA semana santa  
A semana santa SEMANA SANTA semana sa  
NTA semana santa SEMANA SANTA semana s  
ANTA semana santa SEMANA SANTA semana  
SANTA semana santa SEMANA SANTA sema  
A SANTA semana santa SEMANA SANTA sem  
NA SANTA semana santa SEMANA SANTA se  
IANA SANTA semana santa SEMANA SANTA  
EMANA SANTA semana santa SEMANA SANTA  
SEMANA SANTA semana santa SEMANA SAN  
ta SEMANA SANTA semana santa SEMANA SA  
nta SEMANA SANTA semana santa SEMANA  
santa SEMANA SANTA semana santa SEMANA  
a santa SEMANA SANTA semana santa SEMA  
na santa SEMANA SANTA semana santa SEM  
mana santa SEMANA SANTA semana santa SE  
mana santa SEMANA SANTA semana santa  
l semana santa SEMANA SANTA semana sant  
TA semana santa SEMANA SANTA semana sa  
NTA semana santa SEMANA SANTA semana s  
SANTA semana santa SEMANA SANTA semana  
l SANTA semana santa SEMANA SANTA sema  
NA SANTA semana santa SEMANA SANTA sem  
ANA SANTA semana santa SEMANA SANTA se  
MANA SANTA semana santa SEMANA SANTA  
EMANA SANTA semana santa SEMANA SAN  
a SEMANA SANTA semana santa SEMANA SA  
ta SEMANA SANTA semana santa SEMANA S  
anta SEMANA SANTA semana santa SEMANA  
santa SEMANA SANTA semana santa SEMANA  
na santa SEMANA SANTA semana santa SEM  
ana santa SEMANA SANTA semana santa SEM  
mana santa SEMANA SANTA semana santa S





1. En los espacios blancos del balón escribe las cosas importantes que aprendiste durante esta semana. Luego comparte con tus compañeros y familia.

